



PORTAFOLIO MÓVIL

Soluciones digitales para operar en grande



Gana y gana.

Soluciones grandes, costos justos.

Power BI, aplicaciones, agentes IA y automatización para que empresas pequeñas y medianas operen con más orden, control y velocidad.

[Abrir web](#)

[Suite contable](#)





QUÉ HACEMOS

Tecnología aplicada al negocio

Pequeñas por fuera, grandes por dentro.

Creamos herramientas para ordenar procesos, medir resultados y reducir tareas repetitivas sin inflar costos.

Power BI

Indicadores, costos, cartera, operación y gerencia.

Aplicaciones

Sistemas internos para operación real.

Agentes IA

Asistentes para viáticos, ventas, soporte y documentos.

Automatización

Correos, XML, PDF, Excel, DIAN, SharePoint y extractos.





LÍNEA 01

Power BI para decidir con datos

Tableros grandes, una vista por página.

Esta versión está optimizada para celular: cada solución se ve en vertical, sin obligar a mover la pantalla de lado a lado.

KPIs

Ventas, costos, utilidad, volumen y cartera.

Alertas

Desviaciones y control operativo.

Trazabilidad

Periodo, cliente, obra, rubro o proveedor.

Gerencia

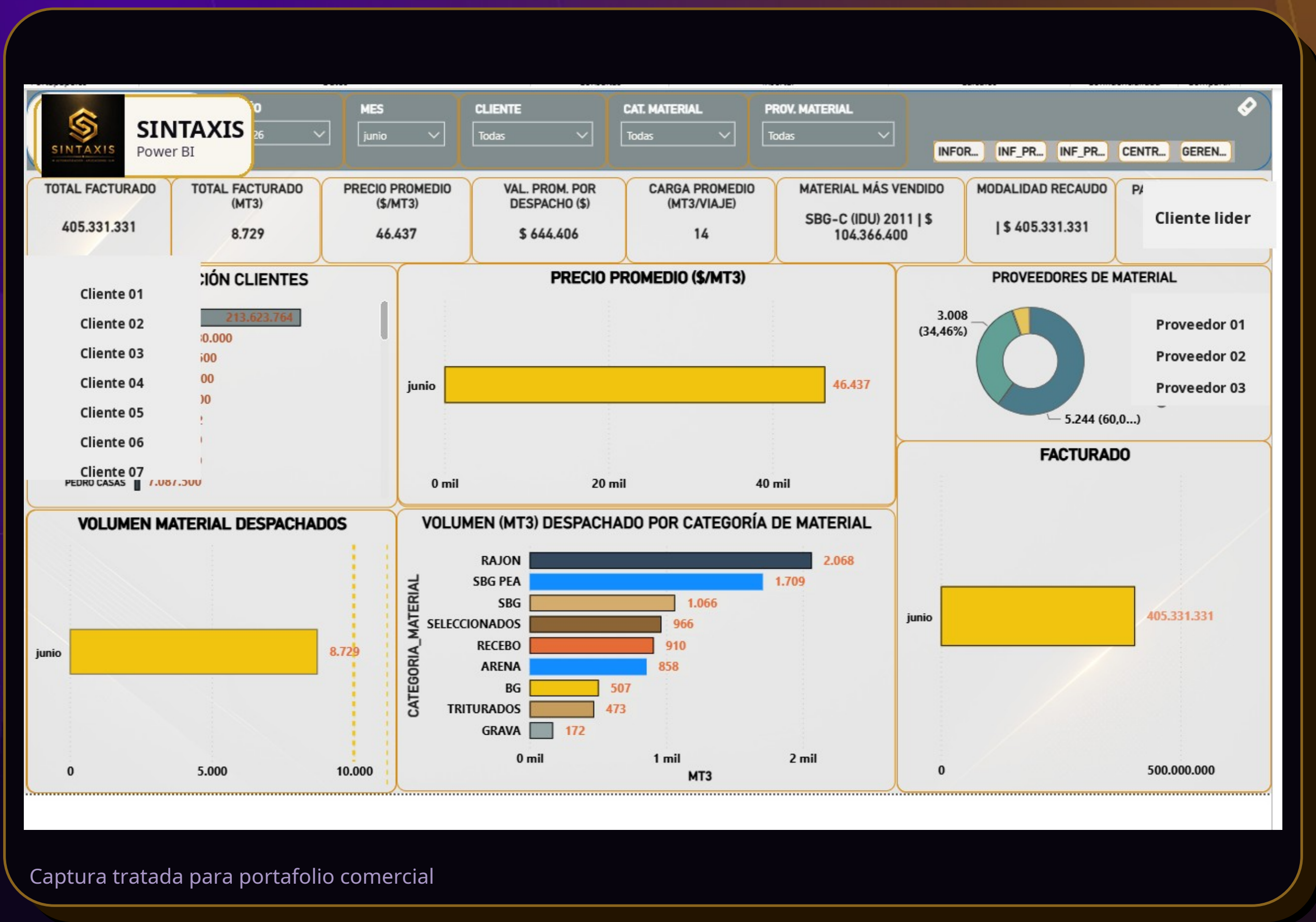
Lectura rápida para decidir.





POWER BI

BI Gerencial de Materiales y Despachos



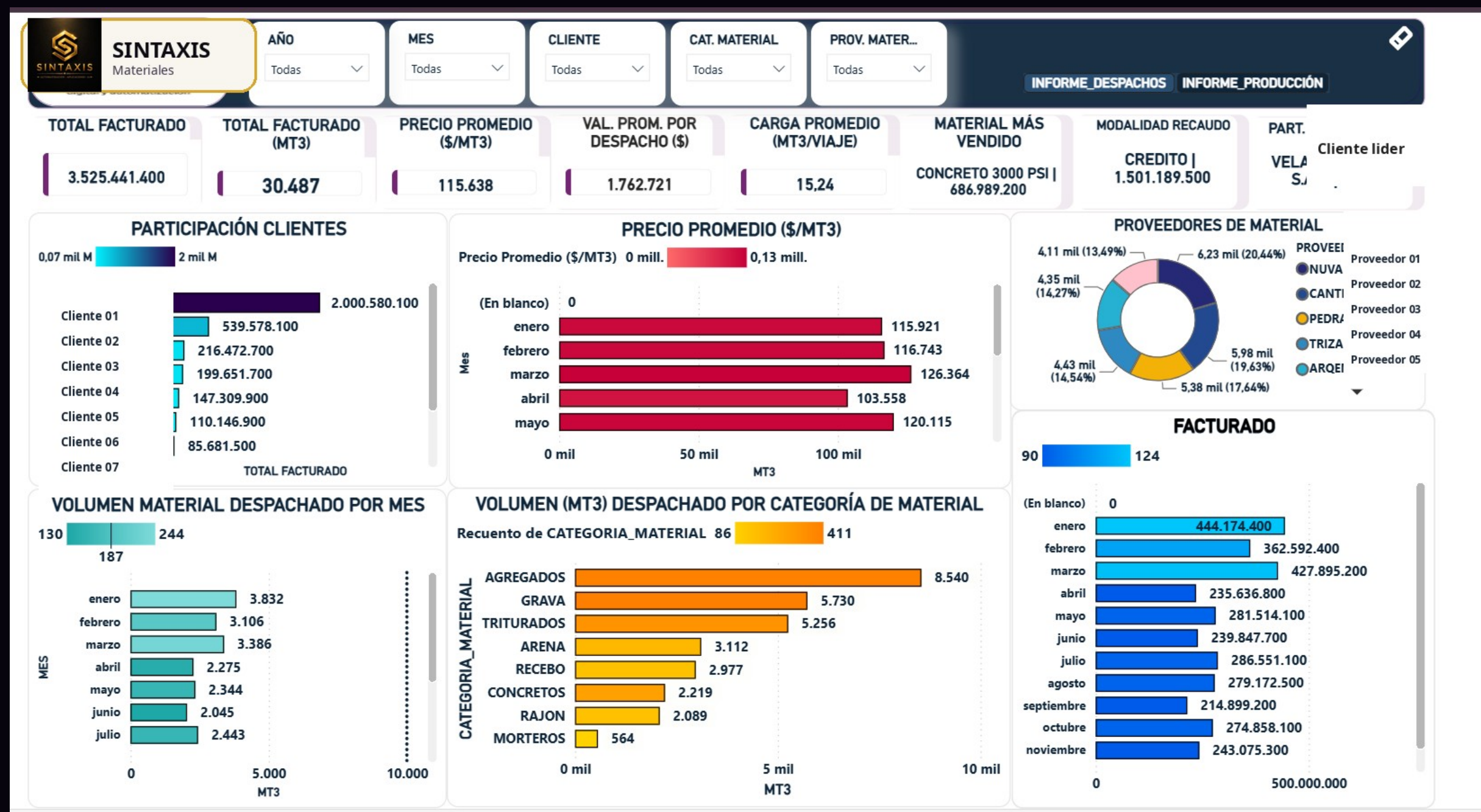
Qué permite controlar

- Total facturado y volumen despachado por periodo.
- Precio promedio por metro cúbico y categoría de material.
- Participación por cliente y proveedor con vista gerencial.
- Modalidad de recaudo, cliente líder y material más vendido.

[Abrir tablero interactivo](#)



BI Comercial de Despachos y Facturación



Captura tratada para portafolio comercial

Qué permite controlar

- Evolución mensual de facturación y metros cúbicos despachados.
- Comparación de clientes, proveedores y categorías de material.
- Indicadores comerciales listos para seguimiento de gerencia.
- Vista alternativa del mismo ecosistema para analizar tendencias.

[Abrir tablero interactivo](#)





POWER BI

BI de Costos por Rubro y Meta Operativa

The dashboard displays a comprehensive cost analysis for the period ending 31/05/2026. It is organized into several key sections:

- Summary Metrics:** A grid of cost categories including CARGADORES (6.00%), TRITURACIÓN (14.00%), FLETES (5.00%), ADMINISTRATIVOS (15.00%), COMERCIAL (7.00%), REGALÍAS ROCA (18.00%), and UTILIDADES (20.00%).
- Operative Details:** A table for 'Detalle operativo protegido' showing transport costs (ANSPORTE) and their percentages.
- Objective vs. Real Performance:** A line chart titled '% RUBRO (REAL Vs. OBJETIVO)' comparing target (Objetivo Rubro) and actual (Real Rubro) percentages across categories like Explotación, Administrativos, Trituración, Comercial, Cargadores, Fletes, and Utilidades.
- Operative Tables:** Detailed tables for CARGADORES (listing machine types and rental values), TRITURACIÓN (listing destinations and costs), PRODUCCIÓN (listing categories and unit costs), and DESPACHOS (listing material categories and values).
- Administrative and Inventory Data:** Tables for ADMINISTRATIVOS (listing concepts like office rental), CONSUMO ACPM POR MÁQUINA (listing machine consumption), and INVENTARIOS (listing inventory categories).

Captura tratada para portafolio comercial

Qué permite controlar

- Control de explotación, cargadores, trituración, fletes y administración.
- Comparación entre rubro real y objetivo para detectar desviaciones.
- Tablas operativas para consumo, inventarios, producción y despachos.
- Lectura gerencial de costo y utilidad por periodo.

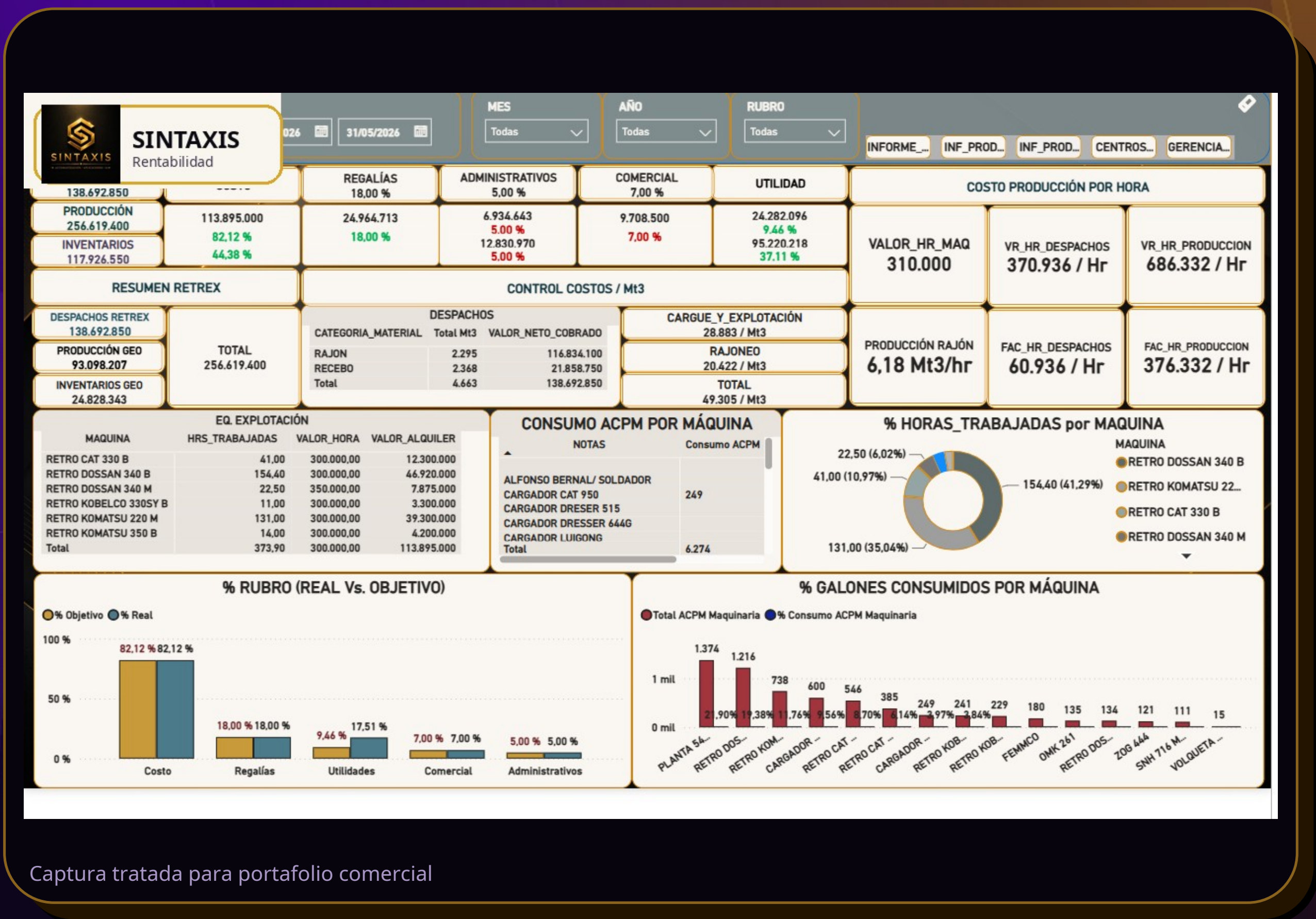
Vista demostrativa - sin enlace público





POWER BI

BI de Producción, Costos y Rentabilidad



Captura tratada para portafolio comercial

Qué permite controlar

- Costo de producción por hora y por metro cúbico.
- Seguimiento de equipos, consumo ACPM y horas trabajadas.
- Comparación de rubros reales contra objetivo.
- Detalle de materiales, despachos e inventarios.

Vista demostrativa - sin enlace público





POWER BI

BI Gerencial de Explotación y Rentabilidad

SINTAXIS Explotacion

Consultas | Insertar | Cálculos | Confidencialidad | Compartir

CORTE DEL DÍA **31 MAYO 2026** DOMI... **BORRAR**

RANGO DE FECHAS: 01/05/2026 - 31/05/2026 | MES: Todas | AÑO: 2026 | EQUIPO: Todas

FACTURACIÓN DEL DÍA
Ventas acumuladas mes: **403.022.428**
Precio promedio por m³: **42.159**

UTILIDAD DEL DÍA
Utilidad acumulada mes: **10.334.077**
Margen neto: **2,56 %**

COSTOS DE EXPLOTACIÓN / RETROS

MAQUINA	HORAS	ACPM	COSTO M3
KOMATSU 350 B	14,00	0	
KOMATSU 220 M	131,00	738	
KOMATSU 200 B		0	
KOBELCO 330SY B	11,00	229	
Total	373,90	2.702	

COSTOS DE CARGADORES

MAQUINA	HORAS	ACPM	COSTO M3
VOLVO L120	137,00	600	0
VOLVO L90	73,20	0	0
CAT 950	53,00	249	0
LUIGONG		0	
XCMG 958		0	
Total	263,20	849	0 4

COSTOS DE TRITURACIÓN

DESTINO	MT3 Pro	Costo m3	% Part
TRITURADORA #4	784	10.000	21,7
TRITURADORA #3	329	10.000	9,1
TRITURADORA #2	777	10.000	21,5
TRITURADORA #1	1.712	10.000	47,5
Total	3.602	10.000	100,0

FLETES INTERNOS

Costo por m ³	\$ 2.748
Costo promedio por viaje	\$ 35.783
Costo total m ³ transportados	\$ 31.310.297

COSTO TOTAL DE OPERACIONAL

Concepto	Valor Admin	Concepto Geo	
Explotación / Retros	113.895.000	ARRIENDO OFICINA	2.500.000,00
Cargadores	40.850.000	ASESORES	8.100.000,00
Trituración	36.020.000	CAJA MENOR	700.000,00
Fletes internos	31.310.297	COMERCIAL	28.211.569,96
Administración	170.613.054	NOMINA	36.772.883,77
Total		Total	155.563.053,73

UTILIDAD OPERACIONAL

Facturación acumulada	\$ 403.022.428
(-) Costos de operación	\$ 222.075.297
(-) Administración	\$ 170.613.054
UTILIDAD NETA PERIODO	\$ 10.334.077

Captura tratada para portafolio comercial

Qué permite controlar

- Vista ejecutiva de facturación, utilidad, margen y costos del día.
- Control diario de maquinaria, cargadores, trituración y fletes internos.
- Consolidado operativo para entender en qué se va cada peso.
- Diseño de alto impacto para presentación gerencial.

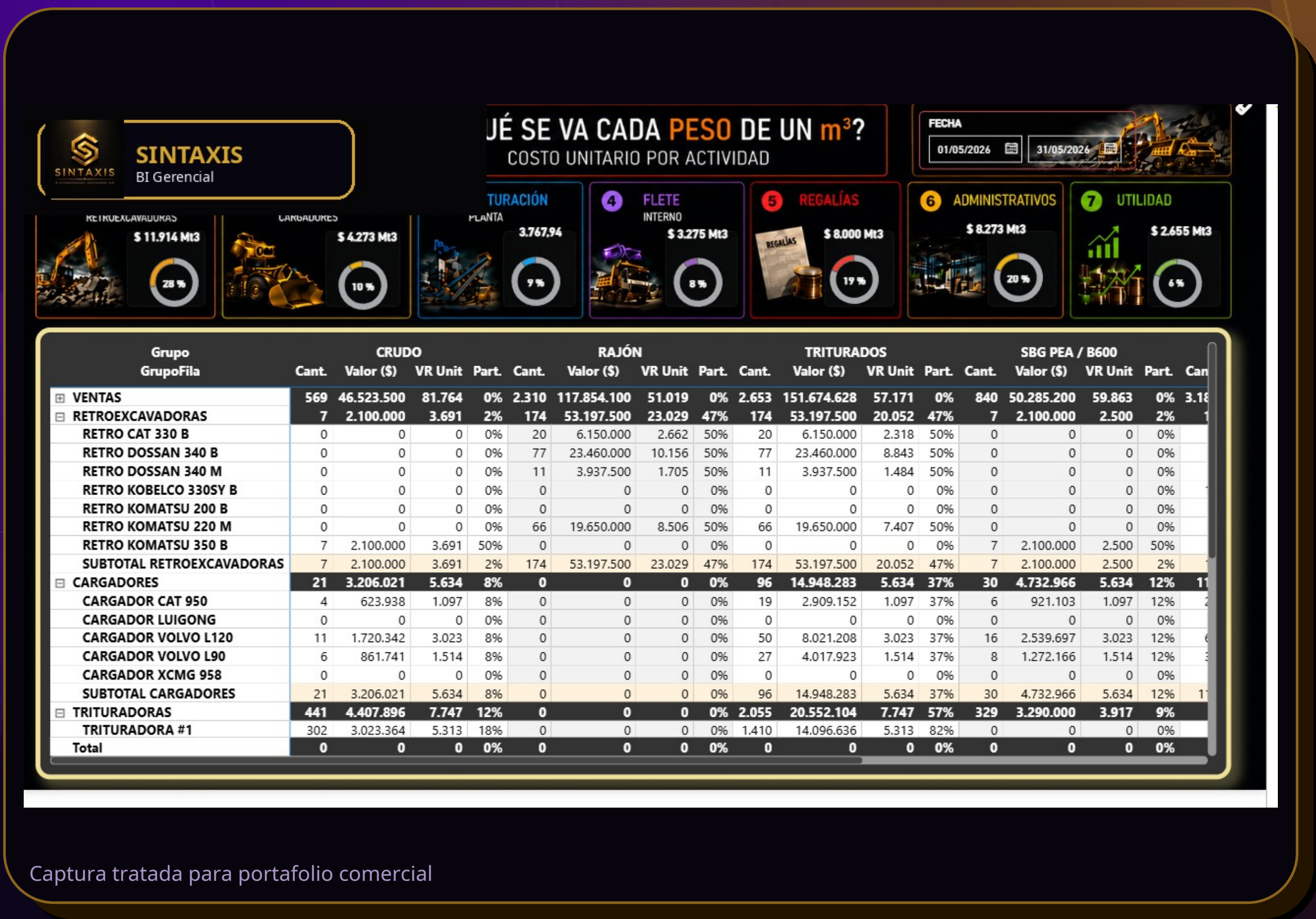
Vista demostrativa - sin enlace público





POWER BI

BI de Costo Unitario por Actividad



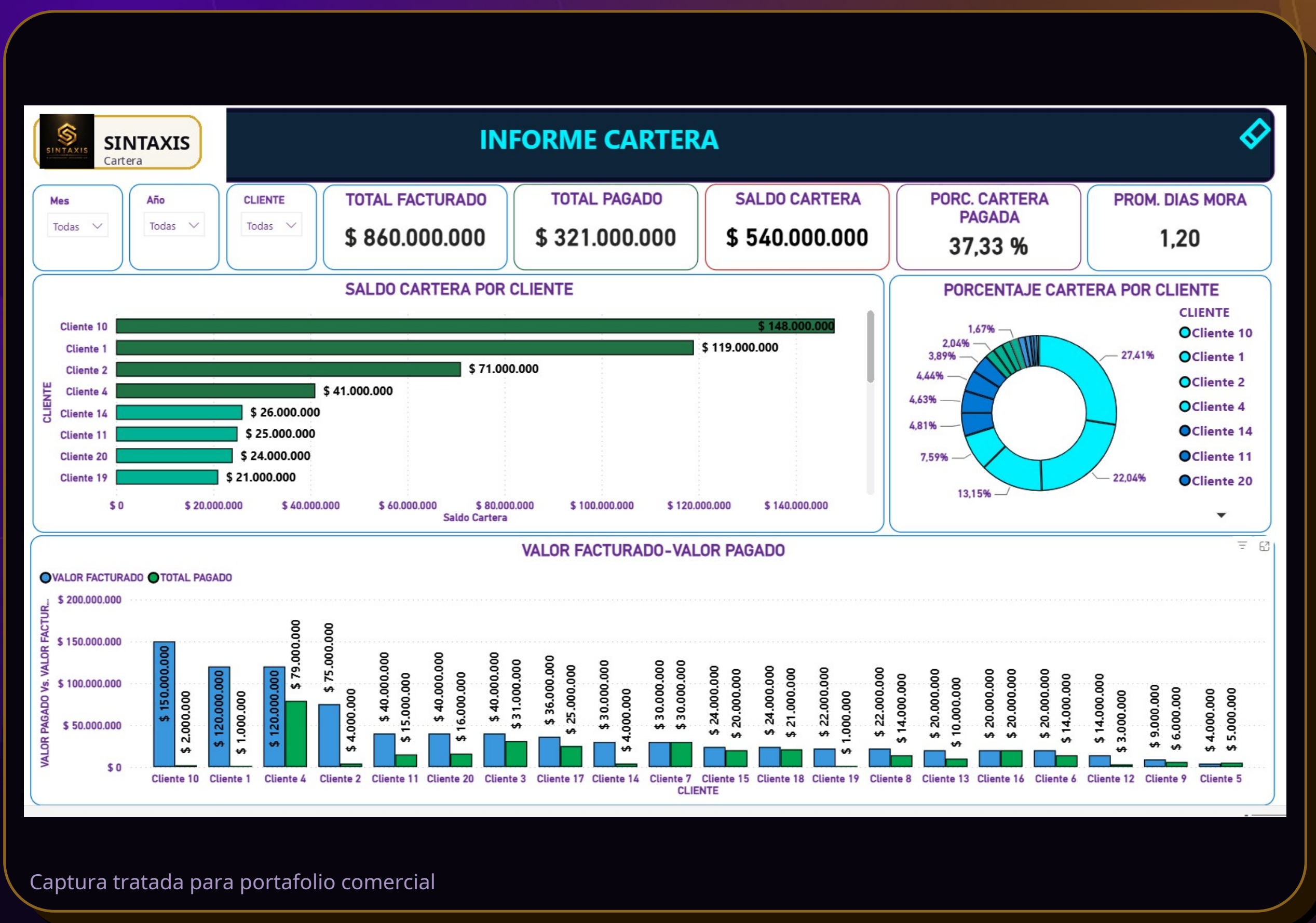
Captura tratada para portafolio comercial

Qué permite controlar

- Costo unitario por explotación, cargue, trituración, flete, regalías, administración y utilidad.
- Detalle por grupo, material y actividad operativa.
- Lectura profunda para auditoría interna y decisiones de margen.
- Ideal para revisar qué actividad consume más presupuesto.

Vista demostrativa - sin enlace público





Qué permite controlar

- Total facturado, total pagado, saldo de cartera y porcentaje pagado.
- Ranking de clientes por saldo y participación de cartera.
- Comparación facturado vs pagado para priorizar cobranza.
- Promedio de días de mora para lectura financiera rápida.

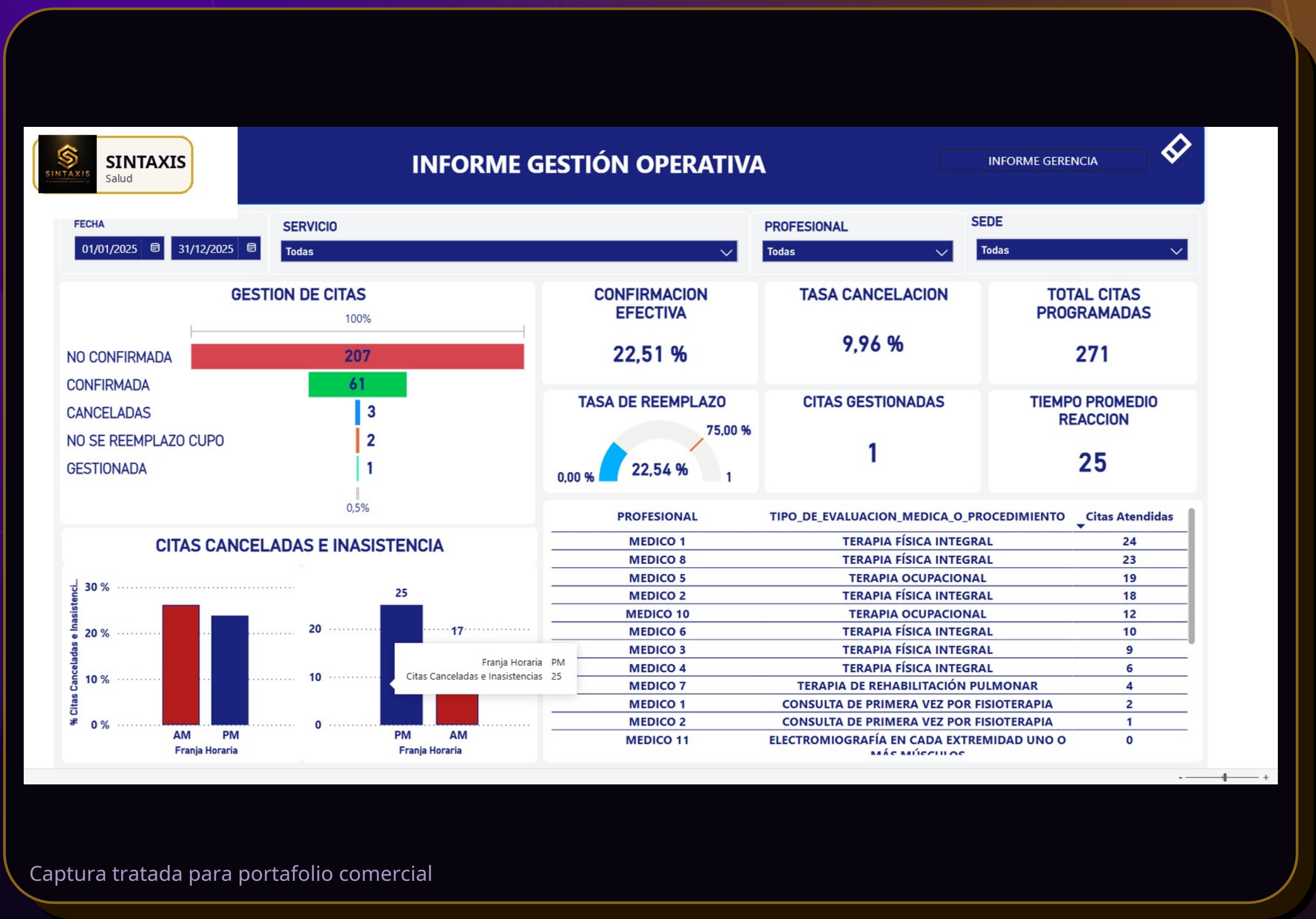
[Abrir BI de cartera](#)





POWER BI

BI de Gestión Operativa en Salud



Captura tratada para portafolio comercial

Qué permite controlar

- Gestión de citas, confirmación efectiva y cancelaciones.
- Tasa de reemplazo, tiempo promedio de reacción y citas gestionadas.
- Seguimiento por profesional, servicio, sede y procedimiento.
- Útil para clínicas, IPS y equipos administrativos de salud.

Abrir BI operativo





LÍNEA 02

Aplicaciones empresariales a la medida

Sistemas internos que ordenan la operación.

Apps para capturar datos desde el origen, controlar responsables, conectar documentos y dejar trazabilidad.

Despachos

Vales, obras, clientes, materiales y vehículos.

Clientes e inventario

Maestros, placas, unidades y existencias.

Horas máquina

Horómetros, alquileres y registros diarios.

Facturas y pagos

Compras, contabilidad, tesorería y egresos.





APLICACIÓN

App de Despachos Inteligentes

Datos sensibles protegidos

Valor para la operación

Para empresas de materiales, construcción y logística que necesitan controlar despachos sin depender de papeles sueltos.

- Registro de vale propio y vale del cliente.
- Datos de obra, placa, material, metros cúbicos, conductor y correo.
- Formulario guiado para que el dato nazca ordenado desde operación.
- Base lista para reportes, seguimiento y Power BI.





APLICACIÓN

Gestión de Clientes, Placas y Obras



Datos sensibles protegidos

Valor para la operación

Organiza la información base que después alimenta registros, inventario, viajes y tableros.

- Maestros operativos centralizados.
- Relación entre cliente, placa, obra y metros cúbicos.
- Creación y edición de datos para alimentar los despachos.
- Mejor control de clientes sin perder la operación diaria.





APLICACIÓN

Control de Horas Máquina

SINTAXIS HORAS MAQUINAS

TOTAL HORAS HRS VALOR TOTAL ALQUILER \$ REGISTROS 0

Fecha Maquina Empresa LIMPIAR FILTROS NUEVA ENTREGA

FECHA	MES	MAQUINA	HOROMETRO INICIAL	HOROMETRO FINAL	HORAS TRABAJADAS	EMPRESA	OBSERVACIONES
7 julio 2026	7	RETRO DOSSAN 340 B	1443.6	1451.4	7.8		
6 julio 2026	7	RETRO DOSSAN 340 B	1435.3	1443.6	8.3		
7 julio 2026	7	CARGADOR VOLVO L120	1188	1193	5		
6 julio 2026	7	CARGADOR VOLVO L120	1182	1188	6		
7 julio 2026	7	RETRO KOMATSU 220 M	27834	27837	3		
7 julio 2026	7	RETRO CAT 330 B	18468.7	18476.8	8.1		
6 julio 2026	7						
7 julio 2026	7						
4 julio 2026	7						
3 julio 2026	7	RETRO KOMATSU 200 B	38747	38754	7		
2 julio 2026	7	RETRO KOMATSU 200 B	38746	38747	1		
1 julio 2026	7	RETRO KOMATSU 200 B	38745	38746	1		
6 julio 2026	7	RETRO KOMATSU 220 M	27827	27834.5	7.5		
4 julio 2026	7	RETRO KOMATSU 220 M	27820	27827	7	RETREX	\$ 2,100,000
3 julio 2026	7	RETRO KOMATSU 220 M	27812	27820	8	RETREX	\$ 2,400,000

Usuario protegido

Datos sensibles protegidos

Valor para la operación

Pensado para equipos, maquinaria amarilla, alquileres y control diario de campo.

- Registro de horómetro inicial y final.
- Cálculo de horas trabajadas y valor de alquiler.
- Control por máquina, empresa, fecha y observaciones.
- Trazabilidad para costos operativos y rentabilidad.





APLICACIÓN

Inventario Operativo de Materiales

SISTEMA DE INVENTARIO

Buscar material... + AÑADIR MATERIAL

MATERIAL	UNIDAD DE MEDIDA	CANTIDAD
ACPM	GALON	43,5
AFLOJA TODO	UNIDAD	1
AFLOJA TODO	UNIDAD	1
AMARRES	UNIDAD	1
ARNÉS	UNIDAD	10
BOUILLA	UNIDAD	2
BROCA	UNIDAD	1
CABLE	UNIDAD	Text

Usuario protegido

Datos sensibles protegidos

Valor para la operación

Sirve para ordenar materiales y existencias sin convertir el inventario en otro archivo perdido.

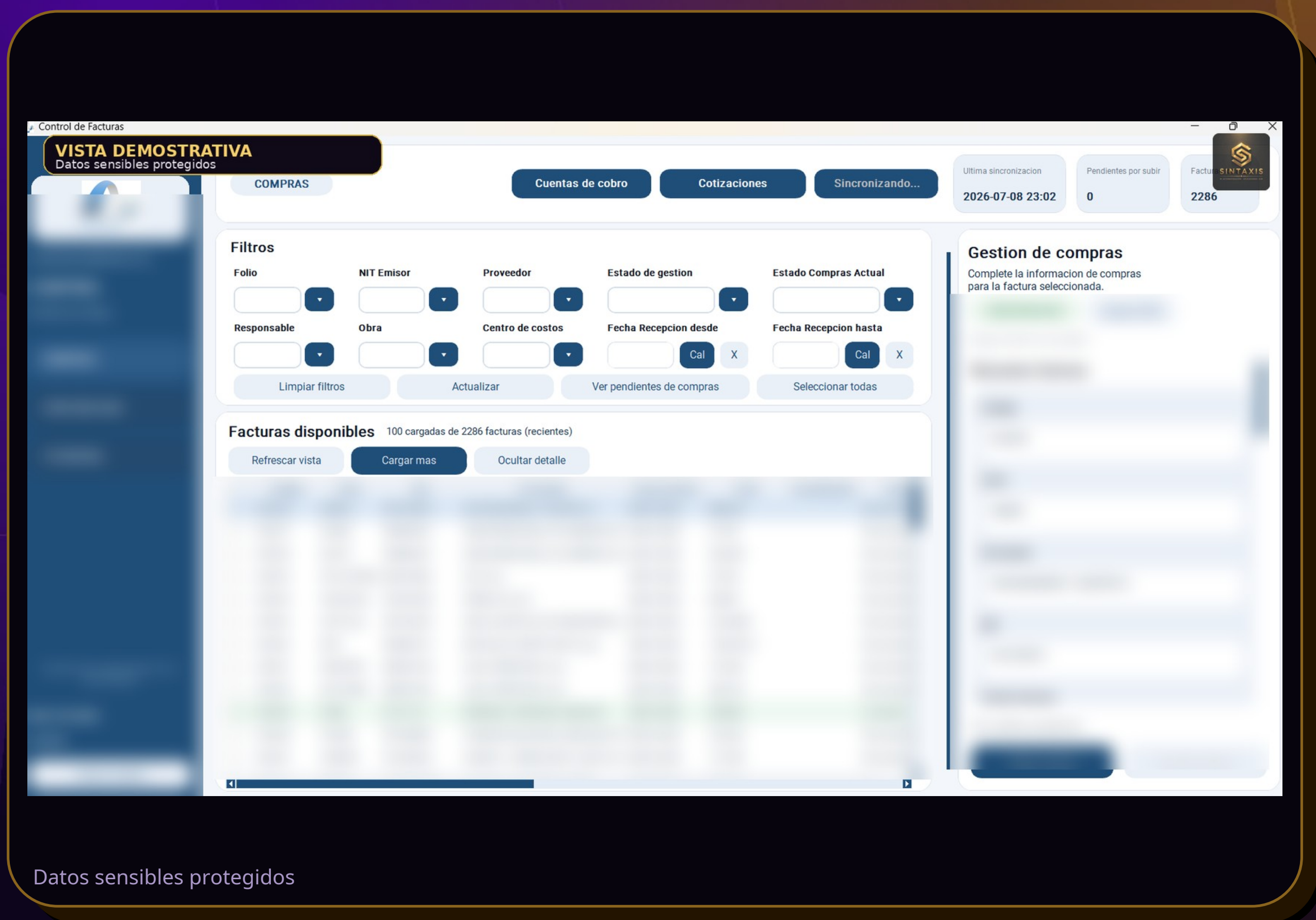
- Consulta de materiales y unidades de medida.
- Cantidades disponibles por producto.
- Registro rápido para mantener control de existencias.
- Base conectable con despachos, compras y reportes.





APLICACIÓN

Control de Facturas, Compras y Tesorería



Datos sensibles protegidos

Valor para la operación

Del documento al pago, con responsables, estados, adjuntos y evidencia.

- Centraliza facturas, cuentas de cobro, cotizaciones y soportes.
- Filtra por folio, proveedor, obra, centro de costos, responsable y estado.
- Conecta compras, contabilidad y tesorería en un flujo trazable.
- Trabaja con SharePoint y caché local para continuidad operativa.

[Ver suite contable](#)





APLICACIÓN

Sugerencias Guardadas con IA

Datos sensibles protegidos

Valor para la operación

La IA no reemplaza el control: aprende de reglas aprobadas y acelera lo repetitivo.

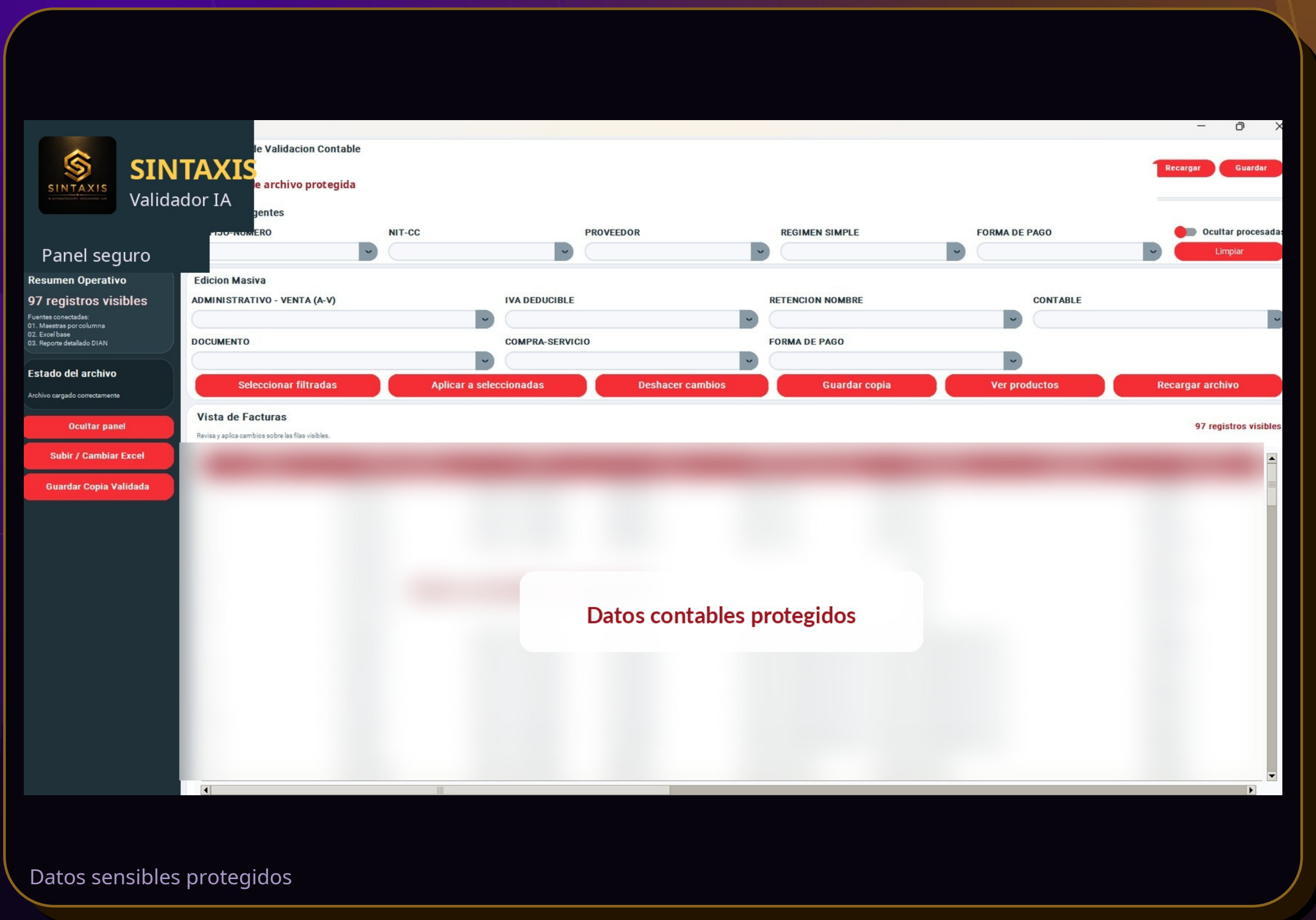
- El usuario define proveedor, forma de pago, cuenta bancaria, número de cuenta, documento, IVA, retención y clasificación.
- La aplicación guarda coincidencias y reglas aprobadas anteriormente.
- En futuros casos propone la clasificación automática para revisión.
- Permite aplicar seleccionadas, guardar evidencia y exportar el Excel final.





APLICACIÓN

Cruce Contable contra DIAN



Valor para la operación

Sirve para revisar compras y datos contables con más control y menos digitación manual.

- Cruza Excel base, maestros internos y reporte detallado DIAN.
- Detecta documentos que están, faltan o requieren revisión.
- Permite edición masiva y aplicación de reglas contables.
- Guarda reglas aprobadas y mejora las sugerencias para próximos ciclos.





APLICACIÓN

Validador Local de Facturas DIAN

Datos sensibles protegidos

Valor para la operación

Validación robusta y trazable para equipos contables que necesitan evidencia.

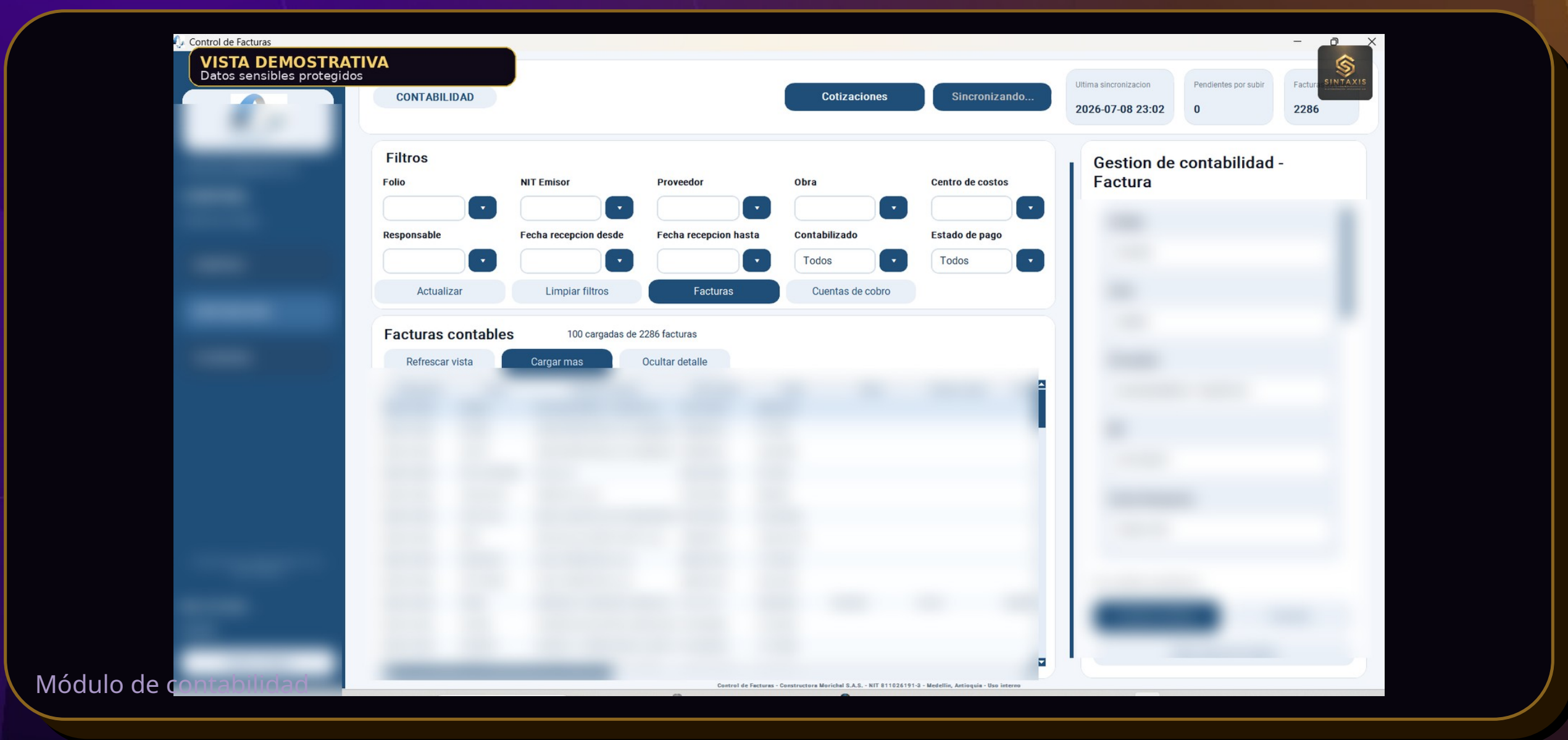
- Procesa archivos en entorno corporativo local.
- Cruza compras y ventas contra información DIAN.
- Entrega salidas estándar para auditoría y conciliación.
- Protege rutas locales y evita procesos manuales dispersos.



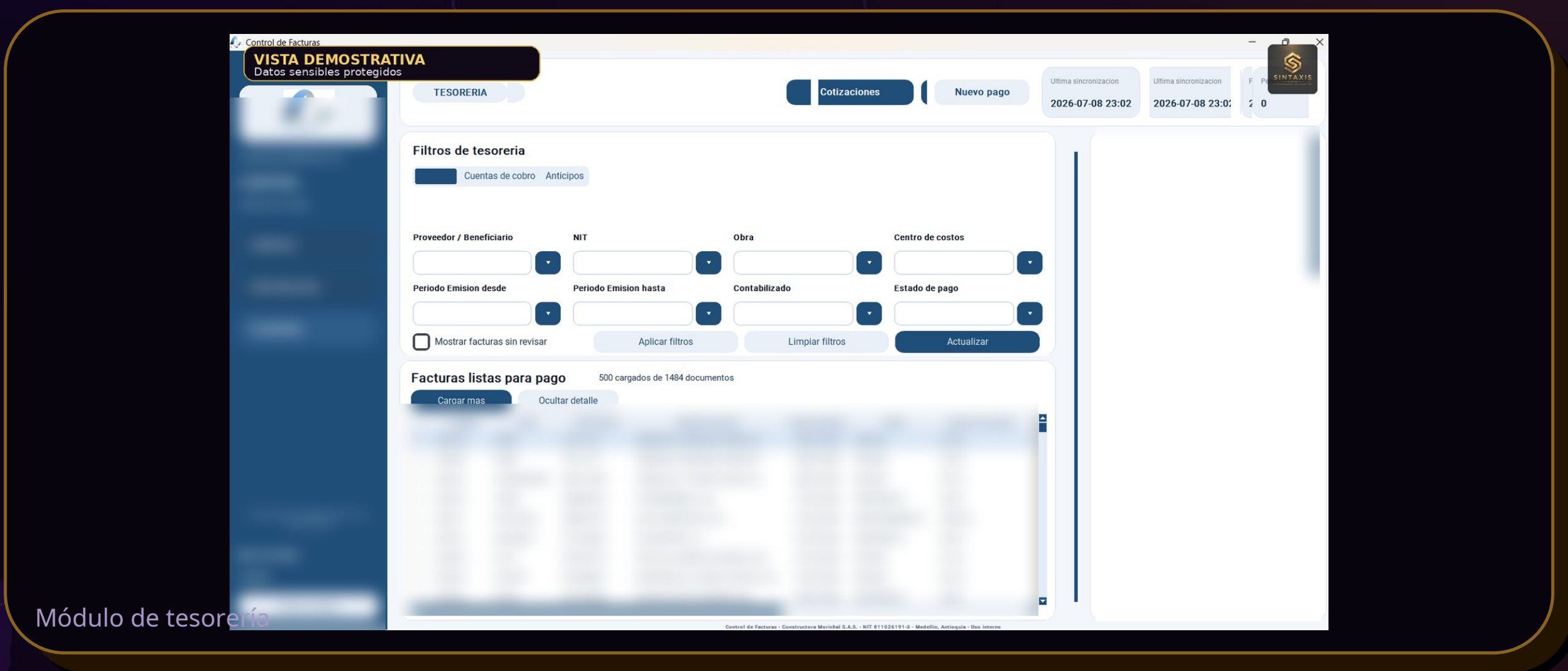


APLICACIÓN

Módulos conectados: contabilidad y tesorería



Módulo de contabilidad



Módulo de tesorería

Menos pasos sueltos, más trazabilidad.

Validar datos contables, controlar valores a pagar, preparar egresos, manejar anticipos, cambiar estados y conservar evidencia del proceso.

[Ver suite contable](#)





LÍNEA 03

Agentes IA y automatizaciones que trabajan

No hacemos demos bonitas. Construimos soluciones que trabajan.

La IA recibe datos, entiende reglas, sugiere acciones, deja evidencia y ayuda al equipo a moverse más rápido.

Agente de viáticos

Legalización de gastos, soportes, rutas, camiones y camionetas.

Agente de seguimiento

Ubicación, estado, novedades y trazabilidad operativa.

Agente comercial

Respuesta a prospectos, orientación de ventas y clasificación de solicitudes.

Asistente contable

Consultas, soporte operativo y dudas de documentos.

Extractor web de correos

Trae correos desde la web, descarga soportes y organiza adjuntos.

Convertidor bancario

Convierte extractos bancarios para conciliación y revisión.

Automatización real: correos web, documentos, DIAN, Excel, extractos, respuestas, viáticos y seguimiento operativo.





CÓMO TRABAJAMOS

Confianza, seguridad y continuidad

Datos protegidos

Ocultamos logos externos, correos, usuarios, rutas, NIT, nombres y datos sensibles cuando aplica.

Permisos por usuario

Cada módulo puede controlar quién consulta, edita, aprueba o administra información.

Trazabilidad

Estados, adjuntos, fechas, responsables y cambios disponibles para seguimiento.

Continuidad operativa

Integración con nube, SharePoint o base local para reducir dependencia de una sola conexión.

Escalabilidad

Primero resolvemos el problema real; luego conectamos BI, automatización e IA.

Acompañamiento

La tecnología se ajusta al proceso del negocio, no al revés.





Sectores donde aplica Sintaxis

Contabilidad

Causación, DIAN, validaciones, soportes, tesorería y estados financieros.

Materiales y construcción

Despachos, inventario, horas máquina, costos, producción y rentabilidad.

Transporte y logística

Viáticos, legalizaciones, seguimiento de camiones y control documental.

Clínicas y salud

Gestión de citas, sedes, profesionales, cancelaciones y operación.

Ventas y servicio

Agentes comerciales, seguimiento de oportunidades y reportes gerenciales.

Administración

Flujos internos, aprobaciones, documentos, adjuntos y reportes.





CIERRE COMERCIAL

Soluciones grandes, costos justos.

Gana y gana.

Tecnología accesible para empresas que quieren crecer con orden, control, datos y automatización real.

[Abrir web](#)

[Suite contable](#)

Enlaces clicables



Toca los botones del PDF o escanea el QR. En algunos visores móviles, abrir en otra pestaña depende del navegador o del lector PDF.

[BI Materiales](#)

[BI Cartera](#)

[BI Salud](#)

[Web Sintaxis](#)

Ecosistema tecnológico que integramos



Microsoft
ecosistema empresarial



Microsoft Fabric
inteligencia de negocios



Power BI
inteligencia de negocios



Excel
operación y datos



Python
automatización y backend



OpenAI
modelos de IA



Anthropic
modelos de IA



Google
servicios y productividad



SharePoint
documentos y trazabilidad



Power Automate
flujos y RPA



APIs
integración de sistemas



RPA
integración de sistemas